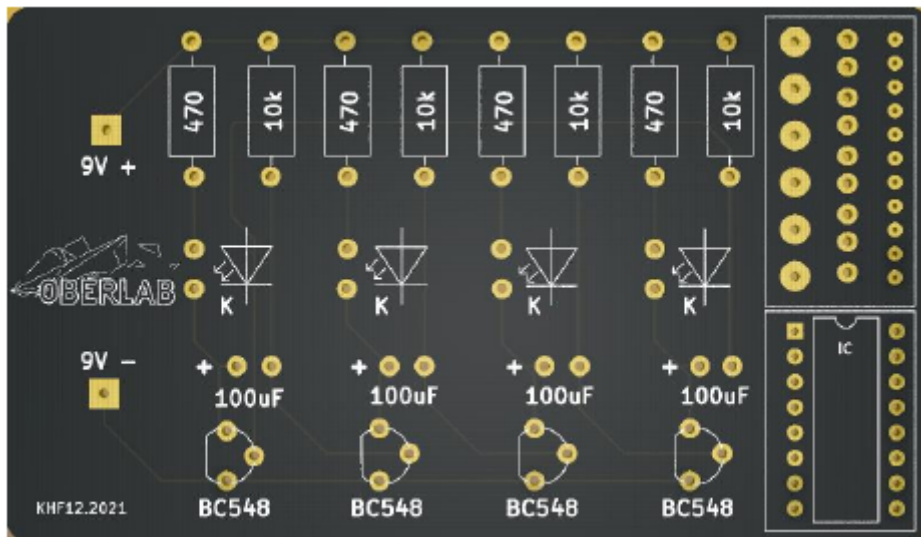


Elektronik

Beachtet die Nutzungsberechtigung für Lötkolben

Projekte samt Anleitungen liegen im Büro auf dem Schrank (Kiste "SeSam").

Lötübung I

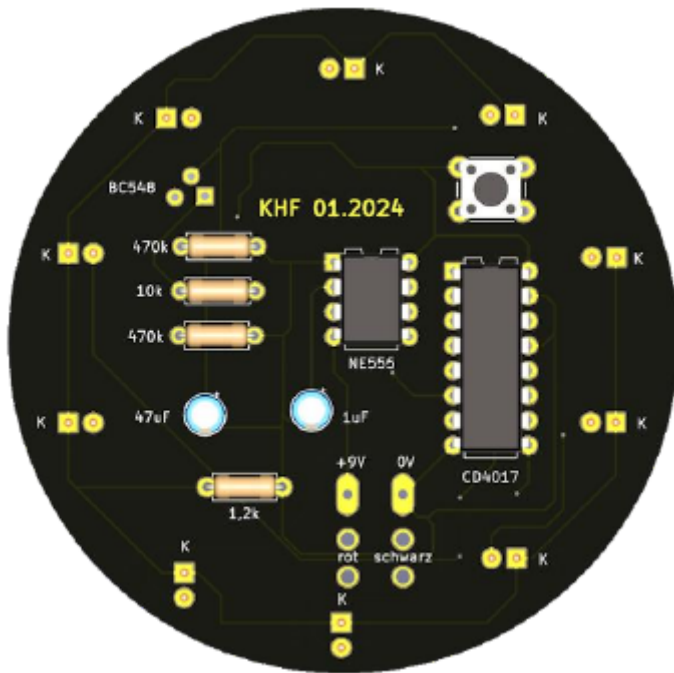


Eine einfache Platine, bei der man zuerst das Lötten üben kann (rechte Seite), bevor man die Komponenten lötet. Final blinken 4 LEDs.

Widerstandsmännchen

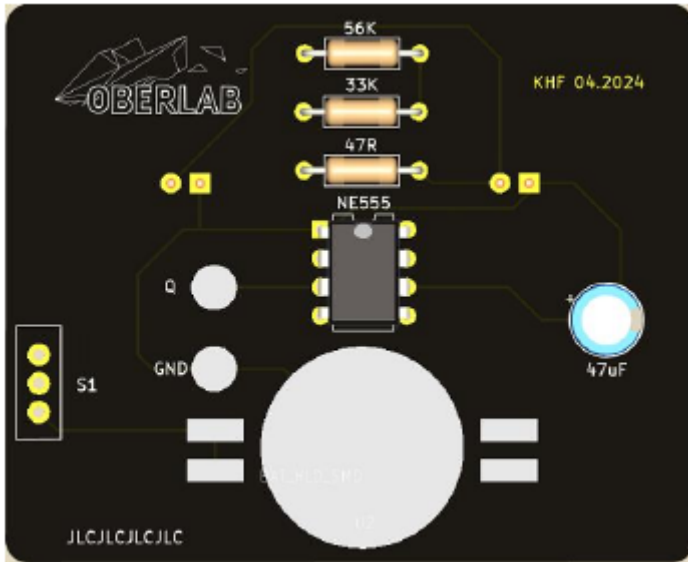


Lucky Wheel



LED blinken alternierend im Kreis

Paperbot



2 leuchtende LED-Augen für den Paperbot, den man sich lasern kann

Gurkenglaslampe.pdf



Ein anspruchsvolleres Projekt für Gäste mit Löt-Erfahrung. Solarbatterie-betriebene Beleuchtung in einem Gurkenglas.

Die Kits kosten ~10€ Spende

Version #2

Erstellt: 2025-02-01 17:36:17 UTC von Joel Hatsch

Zuletzt aktualisiert: 2025-04-10 17:18:56 UTC von Joseph Paul